

# Årsredovisning 2010



Sparbanksstiftelsen  
Färs & Frosta

# Årsredovisning för Sparbanksstiftelsen Färs & Frosta

Organisationsnummer 848001-1926

Styrelsen för Sparbanksstiftelsen Färs & Frosta får härmed avge årsredovisning för stiftelsens verksamhet under verksamhetsåret 2010.

Ordinarie stämma äger rum onsdagen den 13 april 2011 i Sjöbo.

# Innehåll

|                        |    |
|------------------------|----|
| Ordföranden har ordet  | 4  |
| Förvaltningsberättelse | 5  |
| Resultaträkning        | 9  |
| Balansräkning          | 10 |
| Kassaflödesanalys      | 11 |
| Koncernresultaträkning | 12 |
| Koncernbalansräkning   | 13 |
| Tilläggsupplysningar   | 14 |
| Noter                  | 14 |
| Revisionsberättelse    | 18 |
| Mandatperioder         | 19 |
| Huvudmän               | 20 |
| Beviljade bidrag 2010  | 22 |

## Ordföranden har ordet

2010 blev ett mycket bra år för Sparbanksstiftelsen Färs & Frosta, trots att det inte blev någon utdelning på aktierna i Swedbank AB. Värdet på aktierna i Swedbank AB återhämtar sig dock successivt och jag tror att hela nedgången under finanskrisen kommer att vara återhämtat under 2011 eller senast under 2012.

Utdelningen från Swedbank AB är föreslagen att återupptas under 2011, för verksamhetsåret 2010, och kommer enligt förslaget att för stiftelsens del uppgå till drygt 7 mkr.

Vår egen bank Färs & Frosta Sparbank AB har aldrig varit starkare än nu. Affärsvolymen ökar och nyckeltalen stärks hela tiden och lönsamheten är mycket god trots att räntenettet p.g.a. det låga ränteläget fortfarande är lägre än före finanskrisen. Speciellt roligt är det att se hur väl banken välkomnats i de nya bankområdena i sydost. Utdelningen på stiftelsens innehav av aktier i Färs & Frosta Sparbank AB är föreslagen till ca 29 mkr.

Sparbanksstiftelsen Färs & Frosta har nu verkat i drygt elva år. Stiftelsens ekonomi är fortsatt mycket stabil och stärks hela tiden. Huvudsakligen för att Färs & Frosta Sparbank AB lyckas så väl men också, om än med mindre betydelse, av att Swedbank AB återhämtat sig starkt. Färs & Frosta Sparbank AB är starkt konsoliderad och kan förväntas göra goda resultat även i framtiden.

Stiftelsens vision i egenskap av huvudägare till Färs & Frosta Sparbank AB lyder:

- \* ***"Färs & Frosta" är det naturliga valet av bank för de flesta inom verksamhetsområdet.***

Stiftelsens övergripande mål för verksamheten lyder:

- \* ***Genomföra fler och bredare satsningar i Färs & Frostas verksamhetsområde.***
- \* ***Stiftelsens verksamhet skall ligga rätt i tiden och på ett positivt sätt påverka samhällsutvecklingen.***
- \* ***Stiftelsen ska stimulera ökad tillväxt i verksamhetsområdet.***
- \* ***Alla som verkar i och kring banken ska uppfatta stiftelsens arbete som en värdefull tillgång.***

Alla stora, breda projekt har kunnat genomföras trots utebliven utdelning från Swedbank AB. Fler människor än någonsin har fått del av våra projekt. Familjedag på Tosselilla med ca 9 000 besökare, Banken och Skåneleden för över 3 000 femteklassare, Ringsjön Runt, konserter, stipendier och mycket annat. Om vi räknar samman stiftelsens och bankens arrangemang så visar en schablonmässig kalkyl att över 40 000 personer har fått ta del av något som de annars inte skulle få utan Färs & Frostas medverkan. Insatserna är alltså mycket breda och breddas hela tiden. Under 2011 planerar stiftelsen att bjuda in ca 1 500 elever från årskurs två till en dag på Skånes Djurpark. Faller detta väl ut kan kommande år alla ca 4 000 andraklassare i området att inbjudas. Satsningen på grundskoleelever som redan är unik i Sverige kommer att bli ännu större.

När det gäller det andra övergripande målet kan vi konstatera att allt fler personer vill ta del i stiftelsens verksamhet. Den positiva feedback som vi får tyder på att verksamheten ligger rätt i tiden.

Den fortlöpande dialogen med personalen i Färs & Frosta Sparbank AB visar att man där anser att stiftelsens arbete tillför varumärket "Färs & Frosta" betydande värde ur marknadssynpunkt.

Under året har flertalet av stiftelsens insatser redovisats för huvudmännen och fullt ut vunnit deras bifall.

***Bengt-Sture Olsson***  
***ordförande***

# Förvaltningsberättelse

## BAKGRUND

Sparbanksstiftelsen Färs & Frosta bildades av sparbanksstämman 1999 och verksamheten startade med konstituerande styrelsesammanträde 1999-11-16.

Det ursprungliga kapital som tillskötts vid stiftelsens bildande var Färs & Frosta Sparbanks aktieinnehav på 1 349 604 aktier i FöreningsSparbanken AB samt ett kontant belopp på 200 000 kronor avsett att inledningsvis täcka stiftelsens löpande kostnader, jämte 3 450 300 aktier i Färs & Frosta Sparbank AB.

## ÄNDAMÅL

Stiftelsen har som ändamål att främja sparsamhet samt att slå vakt om sparbanksrörelsens grundläggande idéer och värderingar samt medverka till att bankverksamheten inom sparbankssektorn blir en effektiv konkurrensfaktor på bankmarknaden.

Vid sidan om detta primära syfte får stiftelsen även främja näringsliv, forskning, samhällsutveckling, utbildning, idrott, ungdomsverksamhet och kultur. Detta syfte skall tillgodoses genom utdelning av kontanta bidrag till fysiska eller juridiska personer ur avkastningen på stiftelsens förmögenhet. Sparbanksstiftelsen Färs & Frosta verkar inom samma geografiska område som Färs & Frosta Sparbank AB.

## AKTIEINNEHAV

### Färs & Frosta Sparbank AB

Stiftelsen innehade vid 2010 års utgång 3 450 300 aktier i Färs & Frosta Sparbank AB utgörande 70 % av totala antalet aktier såväl som av antalet röster. Aktierna är bokförda till 345 468 tkr.

Stiftelsen erhöll under 2010 utdelning med totalt 32 200 tkr på dessa aktier. Föreslagen utdelning som utbetalas 2011 är 42 000 tkr varav för stiftelsens del 29 400 tkr.

### Swedbank AB

Stiftelsen innehade vid 2010 års utgång 1 965 166 stamaktier och 684 521 preferensaktier i Swedbank AB. Innehavet utgör 0,2 % av samtliga stamaktier och 0,3 % av samtliga preferensaktier. Stamaktierna är bokförda till 81 875 tkr, motsvarande 41,66 kr per aktie och preferensaktierna 32 857 tkr, motsvarande 48 kr per aktie. Aktierna hade vid årsskiftet ett marknadsvärde på 249 978 tkr.

Efter räkenskapsårets utgång har ytterligare 100 000 stamaktier i Swedbank AB förvärvats.

Under 2010 erhöll stiftelsen ingen utdelning på sitt aktieinnehav i Swedbank AB. Föreslagen utdelning som utbetalas 2011 är 2,10 kr för stamaktie och 4,80 kr för preferensaktie eller totalt drygt 7 600 tkr för stiftelsen.

## FÖRVALTNING

Sparbanksstiftelsen Färs & Frosta förvaltar nedannämnda externa fonder:

Kerstin och Per Mårtenssons Sjukvårdsfond, Nils-Ingmar Nilssons familjestiftelse, Hulda Nilssons Stiftelse för studerande ungdomar i Hurva, Eduard och Agneta von Seths Minnesfond, Viggo Velinders Minnesfond och Familjen Lindbergs Gravfond.

## BIDRAG

### Policy

Stiftelsen har enligt ändamålsparagrafen i stiftelseförordnandet möjlighet att lämna ekonomiska bidrag för att främja näringsliv, forskning, samhällsutveckling, utbildning, idrott, ungdomsverksamhet och kultur.

Stiftelsen prioriterar projekt:

- \* som inom respektive område syftar till någon form av **utveckling**
- \* som är tidsbegränsade och **har tydligt formulerade mål**
- \* där sökande anger hur **utvärdering** kommer att ske
- \* där sökande gör en **betydande egen insats** (delfinansiering, ideellt arbete etc.)
- \* som ger **goodwill** åt Färs & Frosta Sparbank AB/Sparbanksstiftelsen Färs & Frosta.

Bidrag till löpande verksamhet liksom till statlig och kommunal verksamhet har låg prioritet.

Bidrag lämnas inte till kommersiell verksamhet, ej heller till politisk eller religiös verksamhet.

### Bidrag 2010

Under 2010 har bidrag om totalt 12 491 tkr beslutats, under året har tidigare beviljade bidrag om 2 066 tkr återförts. Beviljade bidrag till: näringsliv 1 552 tkr, kultur 1 433 tkr, samhällsutveckling 1 395 tkr, idrottsprojekt 4 431 tkr, ungdomsverksamhet och skola 2 910 tkr och till utbildning och forskning 770 tkr.

Bidragen framgår av bilaga 1 till denna årsredovisning.

## PROJEKT - AKTIVITETER

### Universitet och högskola

Stiftelsen har till Lunds universitet delat ut två forskningspriser på 100 000 kronor vardera samt förlängt ett doktorandstipendium på 400 000 kronor under två år.

Till forskningspriser har avsatts 200 000 kronor för år 2011.

### Forskningspris och forskningsstipendier för utvecklingsarbete inom mat- och livsmedelsproduktion.

Stiftelsen har - i samråd med Skåneländska Gastronomiska Akademien - delat ut forskningspris och stipendier på sammanlagt 300 000 kronor till forsknings- eller utvecklingsprojekt inom den sydsvenska mat- och dryckeskulturen. Begreppet mat- och dryckeskultur förstås här i vid mening från livsmedelsproduktion, förädling, handel, transport och matlagning till matens och dryckernas medicinska konsekvenser och måltidens och matens olika kulturella och konstnärliga manifestationer och förståelsen därav.

För 2011 har stiftelsen avsatt 300 000 kronor till ett forskningspris och forskningsstipendier.

### Positiva Projekt - Bidrag till grundskolan läsåret 2010 - 2011

Sparbanksstiftelsen har för elfte året i rad lämnat bidrag till projekt i grundskolan. Det har gällt vad vi kallat POSITIVA PROJEKT d v s något som är positivt för skolan och som upplevs positivt och trevligt av eleverna. Projektet har haft som målsättning att främja en positiv livsstil till exempel genom att minska användningen av droger, eller att minska våld och förstörelse i skolan/samhället eller att motverka mobbing, främlingsfientlighet och rasism. Projekten kan även inrikta sig mot en sund livsstil med motion och hälsosam kost. Bidrag har kunnat sökas för hel skolenhet eller för en del t ex årskurs eller klass. Bidragens storlek har varierat mellan 4 000 och 20 000 kronor per projekt. Totalt har bidrag lämnats med 261 000 kronor.

För 2011 har stiftelsen avsatt 300 000 kronor för samma ändamål.

### **Tävlingen SEXAN KAN för årskurs 6**

Alla sjätteklasser i grundskolan inom verksamhetsområdet har inbjudits till en tävling klassvis, huvudsakligen inom ämnesområdet samhällsorientering och nutidskunskap. Tävlingen har genomförts helt internetbaserat med fem uppgifter i grundomgången och sedan en final mellan de bästa klasserna. Tävlingsuppgifterna har lagts ut på stiftelsens hemsida ungefär varannan vecka och svaren levererades per e-post någon vecka senare enligt fastställt tidsschema. Vinnande klass i finalen fick 15 000 kronor i pris och totalt uppgick prissumman till 66 000 kr. Utöver priser till finalisterna tilldelades bästa klass i respektive kommun ett pris på 3 000 kronor.

### **Ungdomsstipendier inom idrott och kultur**

Utvecklingsstipendierna för ungdomar inom idrott och kultur är avsedda att användas för någon form av förkovran inom aktuellt område t ex genom utbildning, kurs eller träningsläger. Inom idrott har 26 stipendier delats ut, totalt 129 000 kronor och inom kultur 14 stipendier till ett belopp av 71 000 kronor.

### **Skåneleden och banken**

Sparbanksstiftelsen Färs & Frosta, Färs & Frosta Sparbank AB och Stiftelsen för Fritidsområden i Skåne har tillsammans med Skogssällskapet, för elfte året i rad, drivit ett projekt för att bjuda ut skolklasser på en dags naturvandring på Skåneleden i Fulltofta och Snogeholms strövområden. Stiftelsen har lämnat bidrag med 1 425 000 kronor för att ca 3 000 skolbarn från årskurs 5 i tolv skånska kommuner inom stiftelsens verksamhetsområde skulle få möjlighet att delta i projektet. 80 vandringsdagar genomfördes med erfarna guider från Skogssällskapet.

### **Sätt klassen i rörelse, läsåret 2010 - 2011**

För tionde året i rad genomförs en tävling under namnet "Sätt klassen i rörelse" i samarbete med Skånes Idrottsförbund. Här gäller det att samla aktivitetspoäng genom att vara fysiskt aktiva. Inbjudningar och förberedelsearbete har skett hösten 2010 och tävlingen börjar i vecka 4 år 2011. Sparbanksstiftelsen Färs & Frosta har reserverat 300 000 kronor för denna aktivitet.

### **Ringsjön Runt**

För sjunde året i rad har grundskoleelever i årskurs 7 - 9 erbjudits att delta i det populära motionsloppet för cyklister, Ringsjön Runt. 112 lag med 1 120 deltagare av elever och föräldrar antog utmaningen. 30 vinster på 5 000 kronor lottades ut. Totalt uppgick prissumman till 150 000 kronor. Arrangemanget genomfördes i samarbete med Skånes Cykelförbund.

### **Idrottsledarstipendier**

Sparbanksstiftelsen Färs & Frosta och Sparbanksstiftelsen Skåne har i samarbete med Skånes Idrottsförbund för femte året i rad delat ut Idrottsledarstipendier till idrottsledare i bankens verksamhetsområde. Föreningar har fått möjlighet att nominera värdefulla idrottsledare för sina insatser. Den 2 maj 2010 hade stiftelserna och Skånes Idrottsförbund glädjen att dela ut 129 stipendier à 7 000 kronor. För varje stipendium får respektive förening även en utvecklingscheck på 3 000 kronor. Värdet av stipendierna och utvecklingscheckarna uppgick till 1 290 000 kronor.

För 2011 har stiftelsen avsatt 1 500 000 kronor för samma ändamål.

## **STYRELSE**

Stiftelsens styrelse består av följande ledamöter:

Bengt-Sture Olsson, Sjöbo, ordförande  
Kristina Liljerup, Höör, vice ordförande  
Inga-Kerstin Eriksson, Södra Sandby  
Tommy Hall, Hörby  
Jan Kockum, Lund  
Eva Ramel, Sjöbo  
Ulla Sjögren, Kågeröd  
Birgitta J:son Anderberg, Sjöbo, adjungerad.

Verkställande tjänsteman i stiftelsen är Bo Löwgren. Stiftelsen hade i övrigt två personer anställda.

Stiftelsen har under 2010 haft nio protokollförda styrelsesammanträden.

## **HUVUDMÄN**

Utöver vid årsstämman har information - om stiftelsens verksamhet och om resultatutveckling och aktualiteter inom Färs & Frosta Sparbank AB - lämnats till huvudmännen vid två tillfällen under året.

## **REVISORER**

Stiftelsens revisorer är Lindy Persson, Löberöd, Ann-Christin Sonesson, Staffanstorp och Lars-Göran Nilsson, auktoriserad revisor, Malmö.

## **RESULTATDISPOSITION**

Årets resultat och stiftelsens ekonomiska ställning vid årets slut framgår av följande resultat- och balansräkning med kassaflödesanalys och noter.

Periodens resultat uppgick till 28 434 tkr. Styrelsen har av periodens resultat disponerat 10 425 tkr för bidrag i enlighet med stiftelsens ändamål. Fritt eget kapital uppgår till 115 492 tkr.

## **KONCERNEN**

Sparbanksstiftelsen Färs & Frosta ägde vid årets slut 70 % av aktierna, motsvarande en lika stor andel av rösterna i Färs & Frosta Sparbank AB. Därmed är stiftelsen moderstiftelse till detta bolag och skyldig att lämna koncernredovisning. Då Färs & Frosta Sparbank AB upprättar årsredovisning enligt särskild lag för kreditinstitut och tillämpar lagbegränsad IFRS har stiftelsen upprättat en förenklad koncernresultat- och koncernbalansräkning. För mer detaljerad information hänvisas till Färs & Frosta Sparbank AB:s årsredovisning och den notapparat som finns intagen där.



# Resultaträkning

| Belopp i tkr                           |       | 2010          | 2009          |
|--|-------|---------------|---------------|
| <b>INTÄKTER</b>                        |       |               |               |
| Ränteintäkter                          |       | 227           | 180           |
| Aktieutdelning, Färs & Frosta Sparbank |       | 32 200        | 24 500        |
| Aktieutdelning, Swedbank               |       | 0             | 0             |
| Övriga finansiella intäkter            | not 1 | 0             | 19 229        |
| <b>Summa intäkter</b>                  |       | <b>32 427</b> | <b>43 909</b> |
| <b>KOSTNADER</b>                       |       |               |               |
| Styrelse och personalkostnader         | not 2 | -3 026        | -2 834        |
| Övriga förvaltningskostnader           | not 3 | -949          | -974          |
| Avskrivning inventarier                | not 4 | -18           | -18           |
| Räntekostnader                         | not 8 | 0             | -442          |
| <b>Summa kostnader</b>                 |       | <b>-3 993</b> | <b>-4 268</b> |
| <b>RESULTAT FÖRE SKATT</b>             |       | <b>28 434</b> | <b>39 641</b> |
| Skatt                                  |       | 0             | 0             |
| <b>ÅRETS RESULTAT</b>                  |       | <b>28 434</b> | <b>39 641</b> |

# Balansräkning

| Belopp i tkr                                 |       | 2010-12-31     | 2009-12-31     |
|--|-------|----------------|----------------|
| <b>TILLGÅNGAR</b>                            |       |                |                |
| <u>Anläggningstillgångar</u>                 |       |                |                |
| Inventarier                                  | not 4 | 36             | 55             |
| Aktier i Färs & Frosta Sparbank              |       | 345 468        | 345 468        |
| Aktier i Swedbank, stamaktier                |       | 81 875         | 81 875         |
| Aktier i Swedbank, preferensaktier           |       | 32 857         | 32 857         |
| <b>Summa anläggningstillgångar</b>           |       | <b>460 236</b> | <b>460 255</b> |
| <u>Omsättningstillgångar</u>                 |       |                |                |
| Bankmedel i Färs & Frosta Sparbank AB        |       | 44 965         | 28 327         |
| Skattefordran                                |       | 199            | 199            |
| Förutbetalda kostnader och upplupna intäkter |       | 65             | 120            |
| <b>Summa omsättningstillgångar</b>           |       | <b>45 229</b>  | <b>28 646</b>  |
| <b>SUMMA TILLGÅNGAR</b>                      |       | <b>505 465</b> | <b>488 901</b> |
| <b>EGET KAPITAL och SKULDER</b>              |       |                |                |
| <u>Eget kapital</u>                          |       |                |                |
| Bundet eget kapital                          | not 5 | 377 950        | 377 950        |
| Fritt eget kapital                           |       | 115 492        | 97 483         |
| <b>Summa eget kapital</b>                    |       | <b>493 442</b> | <b>475 433</b> |
| <u>Kortfristiga skulder</u>                  |       |                |                |
| Beslutade ej fördelade bidrag                | not 6 | 3 000          | 5 780          |
| Beslutade ej utbetalda bidrag                | not 7 | 8 278          | 7 176          |
| Leverantörsskulder                           |       | 3              | 14             |
| Upplupna kostnader och förutbetalda intäkter |       | 352            | 101            |
| Övriga skulder                               |       | 390            | 397            |
| <b>Summa kortfristiga skulder</b>            |       | <b>12 023</b>  | <b>13 468</b>  |
| <b>SUMMA EGET KAPITAL och SKULDER</b>        |       | <b>505 465</b> | <b>488 901</b> |
| <b>POSTER INOM LINJEN</b>                    |       |                |                |
| Ställda säkerheter                           |       | 0              | 0              |
| Ansvarsförbindelser                          |       | 0              | 0              |

# Kassaflödesanalys

| Belopp i tkr   | 2010           | 2009           |
|--|----------------|----------------|
| <b>Den löpande verksamheten</b>  |                |                |
| Resultat före skatt  | 28 434         | 39 641         |
| Justering av poster som inte ingår i kassaflödet:                              |                |                |
| - avskrivning inventarier  | 18             | 18             |
| - vinst försäljning av aktier och teckningsrätter                              | 0              | -19 229        |
| Kassaflöde från den löpande verksamheten före förändringar av rörelsekapitalet | 28 452         | 20 430         |
| <b>Förändringar i rörelsekapitalet</b>   |                |                |
| Minskning (+)/ökning (-) av kortfristiga fordringar                            | 55             | 692            |
| Ökning (+)/minskning (-) av kortfristiga skulder                               | -1 444         | -15 188        |
| <b>Kassaflöde från den löpande verksamheten</b>                                | <b>27 063</b>  | <b>5 934</b>   |
| <b>Investeringsverksamheten</b>  |                |                |
| Förvärv av stamaktier i Swedbank AB  | 0              | -17 026        |
| Försäljning av aktier och teckningsrätter i Swedbank AB                        | 0              | 33 629         |
| <b>Kassaflöde från investeringsverksamheten</b>                                | <b>0</b>       | <b>16 603</b>  |
| <b>Finansieringsverksamheten</b>   |                |                |
| Löst lån   | 0              | -25 000        |
| Beslutade bidrag   | -12 491        | -14 879        |
| Återförda bidrag   | 2 066          | 1 185          |
| <b>Kassaflöde från finansieringsverksamheten</b>                               | <b>-10 425</b> | <b>-38 694</b> |
| <b>Årets kassaflöde</b>  | <b>16 638</b>  | <b>-16 157</b> |
| Likvida medel vid årets början   | 28 327         | 44 484         |
| <b>Likvida medel vid årets slut</b>  | <b>44 965</b>  | <b>28 327</b>  |

# Koncernresultaträkning

| Belopp i tkr   | 2010                  | 2009                  |
|--|-----------------------|-----------------------|
| Ränteintäkter  | 283 625               | 299 823               |
| Räntekostnader   | -63 109               | -75 699               |
| <b>Räntenetto</b>  | <b>220 516</b>        | <b>224 124</b>        |
| Provisionsintäkter   | 246 601               | 238 296               |
| Provisionskostnader  | -22 721               | -20 972               |
| Nettoresultat av finansiella transaktioner                   | 59 704                | 108 162               |
| Övriga rörelseintäkter                                       | 1 546                 | 5 467                 |
| <b>Övriga rörelseintäkter</b>                                | <b>285 130</b>        | <b>330 953</b>        |
| <b><i>Summa rörelseintäkter</i></b>                          | <b><i>505 646</i></b> | <b><i>555 077</i></b> |
| Allmänna administrationskostnader                            | -282 564              | -271 518              |
| Avskrivningar på materiella anläggningstillgångar            | -8 721                | -8 568                |
| Övriga rörelsekostnader                                      | -30 168               | -28 782               |
| <b>Summa kostnader före kreditförluster</b>                  | <b>-321 453</b>       | <b>-308 868</b>       |
| <b><i>Resultat före kreditförluster</i></b>                  | <b><i>184 193</i></b> | <b><i>246 209</i></b> |
| Kreditförluster, netto                                       | -11 562               | -19 899               |
| <b><i>Rörelseresultat</i></b>                                | <b><i>172 631</i></b> | <b><i>226 310</i></b> |
| <b><i>Rörelseresultat före minoritetsandel och skatt</i></b> | <b><i>172 631</i></b> | <b><i>226 310</i></b> |
| Minoritetsandel  | -41 554               | -45 889               |
| Skatter  | -37 885               | -58 204               |
| <b><i>ÅRETS RESULTAT</i></b>                                 | <b><i>93 192</i></b>  | <b><i>122 217</i></b> |

# Koncernbalansräkning

| Belopp i tkr                                    | 2010-12-31        | 2009-12-31        |
|---|-------------------|-------------------|
| <b>TILLGÅNGAR</b>                               |                   |                   |
| Kassa   | 72 784            | 96 630            |
| Utlåning till kreditinstitut                    | 570 702           | 2 788 564         |
| Utlåning till allmänheten                       | 8 831 520         | 9 294 262         |
| Obligationer och andra räntebärande värdepapper | 4 025 474         | 438 095           |
| Aktier och andelar                              | 476 750           | 387 693           |
| Materiella tillgångar                           | 23 033            | 24 799            |
| Aktuell skattefordran                           | 5 563             | 10 180            |
| Övriga tillgångar                               | 11 608            | 8 264             |
| Förutbetalda kostnader och upplupna intäkter    | 112 678           | 109 848           |
| <b>Summa tillgångar</b>                         | <b>14 130 112</b> | <b>13 158 335</b> |
| <b>SKULDER, AVSÄTTNINGAR OCH EGET KAPTITAL</b>  |                   |                   |
| Skulder till kreditinstitut                     | 13 672            | 27 622            |
| Inlåning från allmänheten                       | 12 184 664        | 11 365 300        |
| Uppskjuten skatteskuld                          | 4 541             | 15 026            |
| Övriga skulder                                  | 44 266            | 64 828            |
| Upplupna kostnader och förutbetalda intäkter    | 122 699           | 82 103            |
| Avsättningar                                    | 3 805             | 4 877             |
| <b>Summa skulder</b>                            | <b>12 373 647</b> | <b>11 559 756</b> |
| <b>MINORITET</b>                                | <b>482 546</b>    | <b>440 583</b>    |
| <b>EGET KAPITAL</b>                             |                   |                   |
| <i>Bundet eget kapital</i>                      |                   |                   |
| Insatskapital                                   | 377 950           | 377 950           |
| Bundna reserver                                 | 76 205            | 76 343            |
|   | <b>454 155</b>    | <b>454 293</b>    |
| <i>Fritt eget kapital</i>                       |                   |                   |
| Fria reserver                                   | 736 997           | 595 180           |
| Årets resultat                                  | 93 192            | 122 217           |
| Lämnade bidrag                                  | -10 425           | -13 694           |
|   | <b>819 764</b>    | <b>703 703</b>    |
| <b>Summa eget kapital</b>                       | <b>1 273 919</b>  | <b>1 157 996</b>  |
| <b>Summa skulder och eget kapital</b>           | <b>14 130 112</b> | <b>13 158 335</b> |
| <b>POSTER INOM LINJEN</b>                       |                   |                   |
| Ställda säkerheter för egna skulder             | 2 834             | 3 565             |
| Ansvarsförbindelser                             | 72 010            | 98 515            |
| Åtaganden                                       | 1 798 449         | 2 015 488         |

# Tilläggsupplysningar

## Redovisningsprinciper

Årsredovisningen har upprättats enligt årsredovisningslagen och Bokföringsnämndens allmänna råd.

Stiftelsens tillgångar och skulder upptages till anskaffningsvärde respektive nominellt värde om ej annat framgår.

## Avskrivningar

I resultaträkningen belastas resultat av förvaltning med avskrivningar enligt plan, vilken beräknas på ursprungligt anskaffningsvärde och baseras på tillgångarnas bedömda ekonomiska livslängd, varvid följande procentsats använts.

Inventarier 20%.

## Noter

Belopp i tkr om inget annat anges.

| <b>Not 1. Övriga finansiella intäkter</b>             | <b>2010</b> | <b>2009</b> |
|---|-------------|-------------|
| Vinst på försäljning av teckningsrätter i Swedbank AB | 0           | 17 136      |
| Vinst på försäljning av preferensaktier i Swedbank AB | 0           | 2 093       |
|   | 0           | 19 229      |

| <b>Not 2. Styrelse och personalkostnader</b>                    | <b>2010</b>  | <b>2009</b>  |
|---|--------------|--------------|
| <u>Löner, andra ersättningar och sociala kostnader</u>          |              |              |
| Styrelse  | 725          | 688          |
| Huvudmän och valberedning                                       | 165          | 153          |
| Verkställande tjänsteman  | 603          | 580          |
| Övriga ersättningar   | 650          | 677          |
| Sociala kostnader, (varav pensionskostnader 237 respektive 128) | 883          | 736          |
| <b>Summa</b>  | <b>3 026</b> | <b>2 834</b> |

Verkställande tjänsteman i stiftelsen är Bo Löwgren. Stiftelsen har i övrigt haft två personer anställda.

Inga pensionsförpliktelser som ej är skuldförda föreligger för verkställande tjänsteman eller styrelsen.

| <b>Not 3. Övriga förvaltningskostnader</b>     | <b>2010</b> | <b>2009</b> |
|--|-------------|-------------|
| IT-kostnader, data- och telekommunikation      | 153         | 145         |
| Stämman, representation, huvudmannainformation | 197         | 220         |
| Annonsering, reklam                            | 51          | 61          |
| Konferenskostnader m.m.                        | 28          | 168         |
| Redovisning och revision 1)                    | 267         | 215         |
| Lokalkostnader                                 | 59          | 61          |
| Övriga kostnader                               | 194         | 104         |
| <b>Summa</b>                                   | <b>949</b>  | <b>974</b>  |

1) Arvode och kostnadsersättning  
till revisorer ingår här

Ernst & Young

|                         |    |    |
|-------------------------|----|----|
| Revisionsuppdrag        | 96 | 97 |
| Övriga uppdrag          | 85 | 51 |
| <u>Övriga revisorer</u> |    |    |
| Revisionsuppdrag        | 23 | 17 |

**Summa** **204** **165**

| <b>Not 4. Inventarier</b>              | <b>2010-12-31</b> | <b>2009-12-31</b> |
|--|-------------------|-------------------|
| Ingående anskaffningsvärde             | 184               | 184               |
| Inköp                                  | 0                 | 0                 |
| Utrangering inventarier                | <u>-72</u>        | <u>0</u>          |
| Utgående ackumulerat anskaffningsvärde | 112               | 184               |
| Ingående avskrivningar                 | -129              | -111              |
| Utrangering inventarier                | 71                | 0                 |
| Årets avskrivningar                    | <u>-18</u>        | <u>-18</u>        |
| Utgående ackumulerade avskrivningar    | -76               | -129              |
| <b>Utgående planenligt restvärde</b>   | <b>36</b>         | <b>55</b>         |

| Not 5. Eget kapital            | 2010           |                | 2009           |               |
|--------------------------------|----------------|----------------|----------------|---------------|
|                                | Bundet EK      | Fritt EK       | Bundet EK      | Fritt EK      |
| <b>Belopp vid årets ingång</b> | <b>377 950</b> | <b>97 483</b>  | <b>377 950</b> | <b>71 536</b> |
| Årets resultat                 |                | 28 434         |                | 39 641        |
| Årets beslutade bidrag         |                | -10 425        |                | -13 694       |
| <b>Belopp vid årets utgång</b> | <b>377 950</b> | <b>115 492</b> | <b>377 950</b> | <b>97 483</b> |

#### Not 6. Beslutade ej fördelade bidrag/stipendier

|                 |  |  |  |              |
|-----------------|--|--|--|--------------|
| Lokal Bank 2011 |  |  |  | 3 000        |
| <b>Summa</b>    |  |  |  | <b>3 000</b> |

#### Not 7. Beslutade ej utbetalda bidrag/stipendier

|                                   |  |  |  |              |
|-----------------------------------|--|--|--|--------------|
| Näringsliv                        |  |  |  | 520          |
| Kultur                            |  |  |  | 295          |
| Samhällsutveckling                |  |  |  | 229          |
| Idrott                            |  |  |  | 1 270        |
| Forskning och doktorandstipendium |  |  |  | 200          |
| Färs & Frosta Sparbank Arena      |  |  |  | 1 900        |
| Positiva Projekt, grundskolan     |  |  |  | 203          |
| Ringsjön Runt                     |  |  |  | 25           |
| Banken och Skåneleden 2011        |  |  |  | 1 500        |
| Ungdomsstipendier                 |  |  |  | 200          |
| Idrottsledarstipendier 2011       |  |  |  | 1 500        |
| Sätt klassen i rörelse 2010-2011  |  |  |  | 31           |
| Skåneidrotten                     |  |  |  | 40           |
| Lokal Bank 2010                   |  |  |  | 365          |
| <b>Summa</b>                      |  |  |  | <b>8 278</b> |

#### Not 8. Långfristiga skulder

Under räkenskapsåret 2009 har stiftelsen löst ett lån från Folksam AB på 25 000 tkr och har alltså inte haft några räntekostnader under verksamhetsåret 2010.



Sjöbo den 15 mars 2011



Bengt-Sture Olsson, ordförande



Kristina Liljerup, vice ordförande



Inga-Kerstin Eriksson



Tommy Hall



Jan Kockum



Eva Ramel




Ulla Sjögren




Bo Löwgren, verkställande tjänsteman

Vår revisionsberättelse har lämnats den 17 mars 2011



Lindy Persson



Ann-Christin Sonesson



Lars-Göran Nilsson, auktoriserad revisor

# Revisionsberättelse

---

## Till stämman i Sparbanksstiftelsen Färs & Frosta

Org nr 848001-1926

---

Vi har granskat årsredovisningen, koncernredovisningen och bokföringen samt styrelsens förvaltning i Sparbanksstiftelsen Färs & Frosta för räkenskapsåret 2010. Det är styrelsen som har ansvaret för räkenskapshandlingarna och förvaltningen och för att årsredovisningslagen tillämpas vid upprättandet av årsredovisningen. Vårt ansvar är att uttala oss om årsredovisningen och förvaltningen på grundval av vår revision.

Revisionen har utförts i enlighet med god revisions sed i Sverige. Det innebär att vi planerat och genomfört revisionen för att med hög men inte absolut säkerhet försäkra oss om att årsredovisningen inte innehåller väsentliga felaktigheter. En revision innefattar att granska ett urval av underlagen för belopp och annan information i räkenskapshandlingarna. I en revision ingår också att pröva redovisningsprinciperna och styrelsens tillämpning av dem samt att bedöma de betydelsefulla uppskattningar som styrelsen gjort när den upprättat årsredovisningen samt att utvärdera den samlade informationen i årsredovisningen. Vi har granskat väsentliga beslut, åtgärder och förhållanden i stiftelsen för att kunna bedöma om styrelseledamot är ersättningsskyldig mot stiftelsen, om skäl för entledigande föreligger eller om ledamot på annat sätt handlat i strid med stiftelselagen eller stiftelseförordnandet. Vi anser att vår revision ger oss rimlig grund för våra uttalanden nedan.


Årsredovisningen har upprättats i enlighet med årsredovisningslagen och ger en rättvisande bild av stiftelsens resultat och ställning i enlighet med god redovisningssed i Sverige. Förvaltningsberättelsen är förenlig med årsredovisningens övriga delar

Styrelseledamöterna har inte handlat i strid med stiftelselagen eller stiftelseförordnandet.


Sjöbo 2011-03-17



Lindy Persson



Ann-Christin Sonesson



Lars-Göran Nilsson  
Auktoriserad revisor

## Mandatperioder

Vid 2011 års stämma föreligger val av huvudmän och styrelseledamöter enligt nedan:

### **Huvudmän**

Huvudmän utses i enlighet med vad som anges i stiftelseförordnandet. Huvudmän utses för en tid av fyra år räknat från ordinarie stämma till och med ordinarie stämma.

#### ***Huvudmän valda av årsstämman t o m 2011***

I tur att avgå är följande:

Claes Andersson, Sjöbo, Gun Andersson, Röstånga, Ann-Margret Assarsson, Lövestad, Ingvar Bertilsson, Starrarp, Bertil Björk, Höör, Karin Dagsberg, Eslöv, Cisell Eliasson, Hörby, Helene Eriksson, Höör, Inga-Kerstin Eriksson, S Sandby, Bengt Fondell, Linderöd, Jan-Erik Fridh, Kävlinge, Roland Göransson, Marieholm, Gunilla Jansson, Hörby, Eva Jönsson, Genarp, Kurt Lindkvist, Eslöv, Anna-Karin Nilsson, Sjöbo, Gerd Nilsson, Kävlinge, Mats Nilsson, Norra Rörum, Per-Åke Nilsson, Sjöbo, Hans-Anders Odh, Lund, John Ore lind, Simrishamn, Gert Persson, Eslöv, Christer Sandén, Staffanstorp, Anitha Sweder-Thorstensson, Staffanstorp.

#### ***Kommunvalda huvudmän valda t o m 2011***

Alla kommunvalda huvudmän avgår då inga huvudmän kan utses av kommunfullmäktige i kommunerna i vårt verksamhetsområde enligt beslut av årsstämman 2009.

#### ***Nyval av huvudmän t o m 2013 och 2015 kommer att ske på årsstämman 2011***

### **Styrelsen**

Styrelsens ledamöter väljs av stämman för en tid av fyra år räknat från ordinarie stämma till och med ordinarie stämma.

#### ***Styrelseledamöter valda av årsstämman t o m 2011***

I tur att avgå är följande:

Inga-Kerstin Eriksson, Södra Sandby, Tommy Hall, Hörby, Jan Kockum, Lund och Bengt-Sture Olsson, Sjöbo.

#### ***Styrelseledamöter valda av årsstämman t o m 2013***

Kristina Liljerup, Höör, Eva Ramel, Sjöbo och Ulla Sjögren, Kågeröd.

# Kommunvalda huvudmän

t o m årsstämman 2011

## Eslövs kommun

Alfastorp, Anita, Eslöv  
Andersson, Åsa, Harlösa  
Holmquist, Erik, Eslöv  
Jönsson, Agne, Flyinge  
Jönsson, Peter, Eslöv  
Reinisch, Karin, Eslöv  
Thunholm-Andersson, Annika, Eslöv

## Hörby kommun

Andersson, Marianne, Hörby  
Hall, Tommy, Hörby  
Lindwall, Lars, Hörby  
Nilsson, Ewe K, Hörby  
Persson, Kjell-Åke, Hörby  
Sigvardsson, Sven-Ingvar, Hörby  
Stålhammar Nygren, Kally, Hörby

## Höörs kommun

Bergelin, Anders, Höör  
Böök, Lars, Höör  
Dahlgren, Ellinor, Höör  
Elmelid, Anneli, Höör  
Gisow, Katarina, Höör  
Olsson, Monica, Höör  
Ågren, Per-Olof, Höör

## Kävlinge kommun

Ingelsson, Carina, Kävlinge  
Nilsson, Charlie, Kävlinge  
Runesson, Jimmy, Kävlinge  
Åberg, Borina, Kävlinge

## Lomma kommun

Löfgren, Håkan, Bjärred  
Svensson, Lena, Bjärred

## Lunds kommun

Abtin, Mohsen, Lund  
Axelsson, Birgitta, Torna Hällestad  
Bengtsson, Roland, Genarp  
Frigyesi Almström, Melinda, Lund  
Persson, Tord, Södra Sandby

## Sjöbo kommun

Alfredhsson, Arne, Sjöbo  
Andersson, Sven-Erik, Sjöbo  
Botvidsson, Maj-Lis, Vollsjö  
Jonasson, Sonya, Sjöbo  
Lundgren, Stefan, Blentarp  
Lundström, Berit, Sjöbo  
Olsson, Monika, Sjöbo  
Quist, Thomas, Blentarp  
Rosenqvist-Perry, Cecilia, Sjöbo

## Staffanstorps kommun

Lövendahl, Torbjörn, Staffanstorp  
Sonesson, Carl, Staffanstorp

## Svalövs kommun

Birgersson, Berit, Kågeröd  
Ekström, Ingrid, Billeberga  
Friberg, Markus, Kågeröd  
Grönvall, Bengt-Göran, Billeberga  
Karlsson, Yvonne, Billeberga  
Olsson, Christer S, Billeberga  
Sjögren, Ulla, Kågeröd

## Huvudmän valda av årsstämman

t o m årsstämman 2013

Andersson, Thomas, Hörby  
Bengtsson, Britt-Marie, Hörby  
Bergström, Svante, Harlösa  
Bäck, Lisa, Lomma  
Gustafsson, Ingvar, Tomelilla  
Hallberg, Göran, Sjöbo  
Hansson, Gunhild, Linderöd  
Jönsson, Carina, Hörby  
Jönsson, Fredrik, Svalöv  
Kockum, Jan, Lund  
Lindqvist, Roland, Furulund  
Malmström, Jan, Höör  
Mjöbo, Cathrine, Staffanstorp  
Ohlsson, Göran, Dalby  
Olsson, Ann-Britt, Höör  
Palmqvist, Leif, Harlösa  
Persson, Ingemar, Sjöbo  
Persson, Nils-Erik, Sjöbo  
Sjöbeck, Bjarne, Eslöv  
Strid, Torbjörn, Höör  
Thilander, Martin, Lomma  
Torstensson, Per, Södra Sandby  
Wulff, Kerstin, Ystad  
Åkerblom, Hans-Erik, Vollsjö  
Öhrström, Christina, Kävlinge

### Revisorer

#### Ordinarie

Persson, Lindy, Löberöd  
Sonesson, Ann-Christin, Staffanstorp  
Nilsson, Lars-Göran, aukt. revisor, Malmö

### Valberedning

#### Ordinarie

Persson, Kjell-Åke, Hörby, ordf  
Andersson, Gun, Röstånga, vice ordf  
Bergström, Svante, Harlösa  
Eriksson, Helene, Höör  
Hallberg, Göran, Sjöbo  
Nilsson, Gerd, Kävlinge  
Palmqvist, Leif, Harlösa  
Sweder-Thorstensson, Anitha, Staffanstorp  
Torstensson, Per, Södra Sandby

t o m årsstämman 2011

Andersson, Claes, Sjöbo  
Andersson, Gun, Röstånga  
Assarsson, Ann-Margret, Lövestad  
Bertilsson, Ingvar, Starrarp  
Björk, Bertil, Höör  
Dagsberg, Karin, Eslöv  
Eliasson, Cisell, Hörby  
Eriksson, Helene, Höör  
Eriksson, Inga-Kerstin, Södra Sandby  
Fondell, Bengt, Linderöd  
Fridh, Jan-Erik, Kävlinge  
Göransson, Roland, Marieholm  
Jansson, Gunilla, Hörby  
Jönsson, Eva, Genarp  
Lindkvist, Kurt, Eslöv  
Nilsson, Anna-Karin, Sjöbo  
Nilsson, Gerd, Kävlinge  
Nilsson, Mats, Norra Rörum  
Nilsson, Per-Åke, Sjöbo  
Odh, Hans-Anders, Lund  
Orelind, John, Simrishamn  
Persson, Gert, Eslöv  
Sandén, Christer, Staffanstorp  
Sweder-Thorstensson, Anitha, Staffanstorp

### Suppleanter

Arvidsson, Åke, Höör  
Nilsson Per-Åke, Sjöbo

### Suppleanter

Andersson, Thomas, Hörby  
Jansson, Gunilla, Hörby  
Jönsson, Fredrik, Svalöv  
Nilsson, Anna-Karin, Sjöbo  
Strid, Torbjörn, Höör

# Beviljade bidrag år 2010

Bilaga 1

| Belopp i tkr  |              |
|---|--------------|
| <b>Näringsliv, 24 bidrag på tillsammans</b>         | <b>1 552</b> |
| Företagsdagen i Lund                                | 500          |
| Flyinge AB  | 200          |
| Motivationshuset                                    | 200          |
| Lions Club  | 85           |
| Eslövs kommun                                       | 75           |
| Östra Tommarps Närvärme                             | 75           |
| Häst i Skåne  | 62           |
| Sjöbo Handelsklubb                                  | 60           |
| Övrigt, 16 st bidrag på tillsammans                 | 295          |
| <b>Kultur, 37 bidrag på tillsammans</b>             | <b>1 433</b> |
| Uppåkra Arkeologiska Center                         | 300          |
| Kulturhuset i Svalöv                                | 280          |
| Eslövs kommun                                       | 80           |
| Julkonsert BilMånsson                               | 60           |
| Hörs Musik- och Teatersällskap                      | 55           |
| Toddyspexet   | 55           |
| Föreningen Anders                                   | 50           |
| Övrigt, 30 bidrag på tillsammans                    | 553          |
| <b>Samhällsutveckling, 53 bidrag på tillsammans</b> | <b>1 395</b> |
| Tosselilla  | 500          |
| Ystads Medeltidsförening                            | 75           |
| SPF Höör Klubb 72                                   | 60           |
| Fridhems Folkhögskola                               | 50           |
| Övrigt, 49 bidrag på tillsammans                    | 710          |
| <b>Idrott, 178 bidrag på tillsammans</b>            | <b>4 431</b> |
| Idrottsledarstipendier 2011                         | 1 500        |
| Fotbollsalliansen i Tomelilla                       | 500          |
| Ishallen i Höör                                     | 500          |
| Skånes Cykelförbund                                 | 162          |
| Föreningslivet via Eslövs kommun                    | 150          |
| Sjöbo IF  | 80           |
| SVAMP Skånes Veteraner och aktiva medlemmar         | 80           |
| Eslövs AI Bordtennis                                | 75           |
| Lödde Kanotklubb                                    | 55           |
| Övrigt, 169 bidrag på tillsammans                   | 1 329        |

|   |       |               |
|---|-------|---------------|
| <b>Ungdomsverksamhet och skola, 124 bidrag på tillsammans</b> |       | <b>2 910</b>  |
| Banken och Skåneleden   | 1 550 |               |
| Sätt klassen i rörelse  | 381   |               |
| Ungdomsstipendier, kultur eller idrott                        | 200   |               |
| Hörby kommun  | 56    |               |
| Ryttarstipendier, Flyinge AB                                  | 50    |               |
| Övrigt, 119 bidrag på tillsammans                             | 673   |               |
| <b>Utbildning, forskning, 5 bidrag på tillsammans</b>         |       | <b>770</b>    |
| Doktorandstipendium   | 400   |               |
| Herbert Felixinstitutet                                       | 200   |               |
| Vattenhallen Science Center LTH                               | 100   |               |
| Lunds universitet, Kunskapsveckan                             | 60    |               |
| Övrigt, 1 bidrag/stipendier på tillsammans                    | 10    |               |
|   |       | <hr/>         |
|   |       | <b>12 491</b> |
| <b>Under året återförda bidrag/stipendier</b>                 |       | <b>-2 066</b> |
|   |       | <hr/>         |
|   |       | <b>10 425</b> |



Sparbanksstiftelsen  
Färs & Frosta

Box 23, 275 21 Sjöbo. Besöksadress: Norregatan 2.  
Telefon 0416-262 92, 262 93

[www.sparbanksstiftelsenfof.se](http://www.sparbanksstiftelsenfof.se)